

**E.S.E. HOSPITAL SAN JUAN DE DIOS
SEGOVIA**

RENDICION DE CUENTA

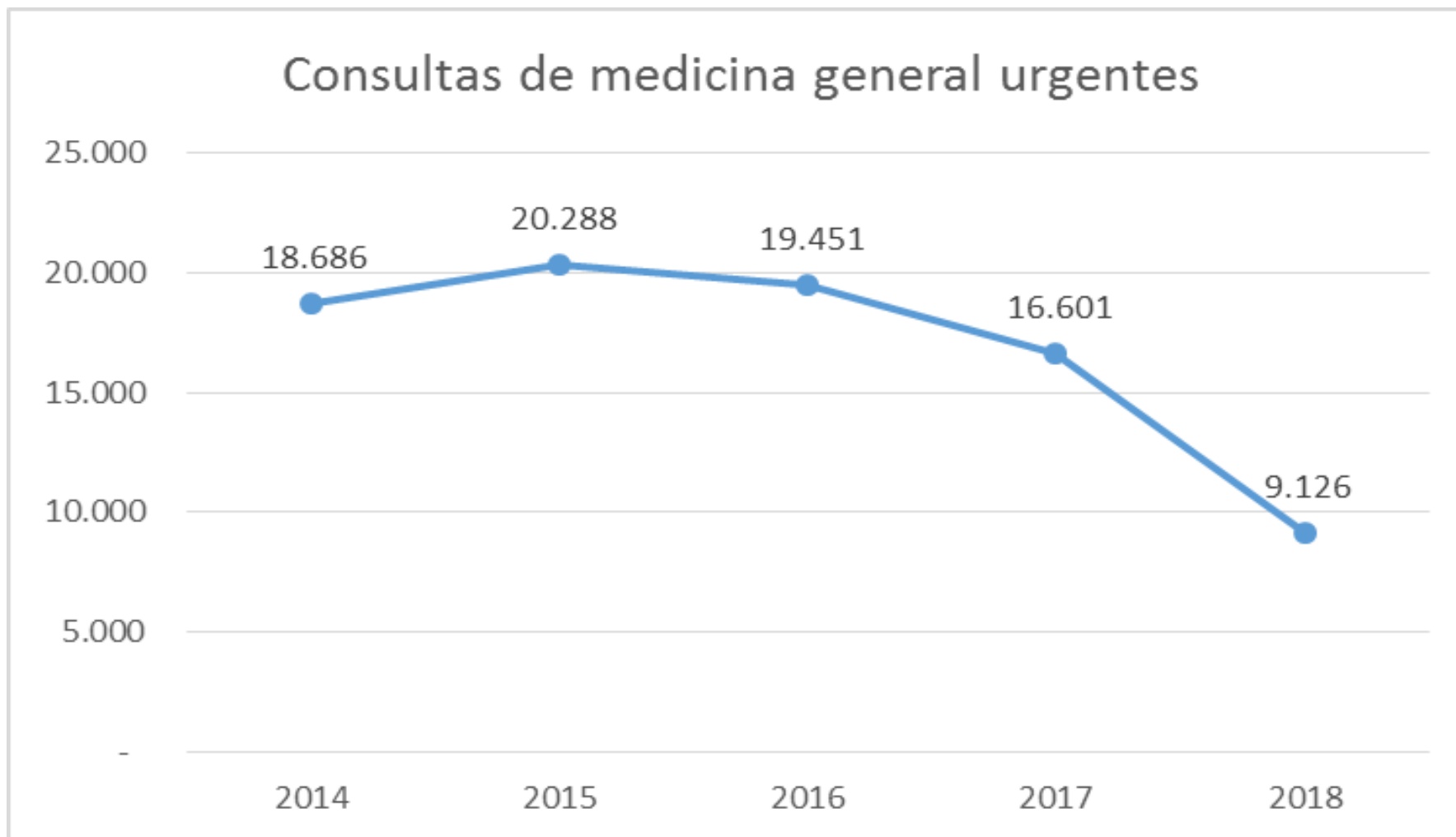
E.S.E. HOSPITAL SAN JUAN DE DIOS SEGOVIA RENDICION DE CUENTA

MUNICIPIO	SEGOVIA	
REGION	NORDESTE	
TIPOLOGIA	Centro de Salud Tipo A	I Nivel Tipo A
ESE	ESE HOSPITAL SAN JUAN DE DIOS	
SERVICIOS / SEDE	CENTRO DE SALUD DE FRAGUAS	E.S.E. HOSPITAL SAN JUAN DE DIOS
Apoyo Diagnóstico y Complementación Terapéutica	1	9
FISIOTERAPIA		1
FONOAUDILOGÍA Y/O TERAPIA DEL LENGUAJE		1
LABORATORIO CLÍNICO		1
RADIOLOGÍA E IMÁGENES DIAGNOSTICAS		1
SERVICIO FARMACÉUTICO		1
TAMIZACIÓN DE CÁNCER DE CUELLO UTERINO	1	1
TOMA DE MUESTRAS DE LABORATORIO CLÍNICO		1
TOMA E INTERPRETACIÓN DE RADIOGRAFÍAS ODONTOLÓGICAS		1
ULTRASONIDO		1
Consulta Externa	1	6
GINECOBSTETRICIA		1
MEDICINA GENERAL	1	1
MEDICINA INTERNA		
NUTRICIÓN Y DIETÉTICA		1
ODONTOLOGÍA GENERAL		1
OPTOMETRÍA		1
PSICOLOGÍA		1
Internación	0	3
GENERAL ADULTOS		1
GENERAL PEDIÁTRICA		1
OBSTETRICIA		1
Otros Servicios	0	0
Procesos	0	1
PROCESO ESTERILIZACIÓN		1
Protección Específica y Detección Temprana	7	12
DETECCIÓN TEMPRANA - ALTERACIONES DE LA AGUDEZA VISUAL	1	1
DETECCIÓN TEMPRANA - ALTERACIONES DEL CRECIMIENTO Y DESARROLLO (Menor a 10 años)	1	1
DETECCIÓN TEMPRANA - ALTERACIONES DEL DESARROLLO DEL JOVEN (De 10 a 29 años)	1	1
DETECCIÓN TEMPRANA - ALTERACIONES DEL EMBARAZO	1	1
DETECCIÓN TEMPRANA - ALTERACIONES EN EL ADULTO (Mayor a 45 años)	1	1
DETECCIÓN TEMPRANA - CÁNCER DE CUELLO UTERINO	1	1
DETECCIÓN TEMPRANA - CÁNCER SENO		1
PROTECCIÓN ESPECÍFICA - ATENCIÓN AL RECIÉN NACIDO		1
PROTECCIÓN ESPECÍFICA - ATENCIÓN DEL PARTO		1
PROTECCIÓN ESPECÍFICA - ATENCIÓN EN PLANIFICACIÓN FAMILIAR HOMBRES Y MUJERES	1	1
PROTECCIÓN ESPECÍFICA - ATENCIÓN PREVENTIVA EN SALUD BUCAL		1
PROTECCIÓN ESPECÍFICA - VACUNACIÓN		1
Quirúrgicos	0	0
Transporte Asistencial	0	1
TRANSPORTE ASISTENCIAL BÁSICO		1
TRANSPORTE ASISTENCIAL MEDICALIZADO		
Urgencias	0	1
SERVICIO DE URGENCIAS		1
general	9	33

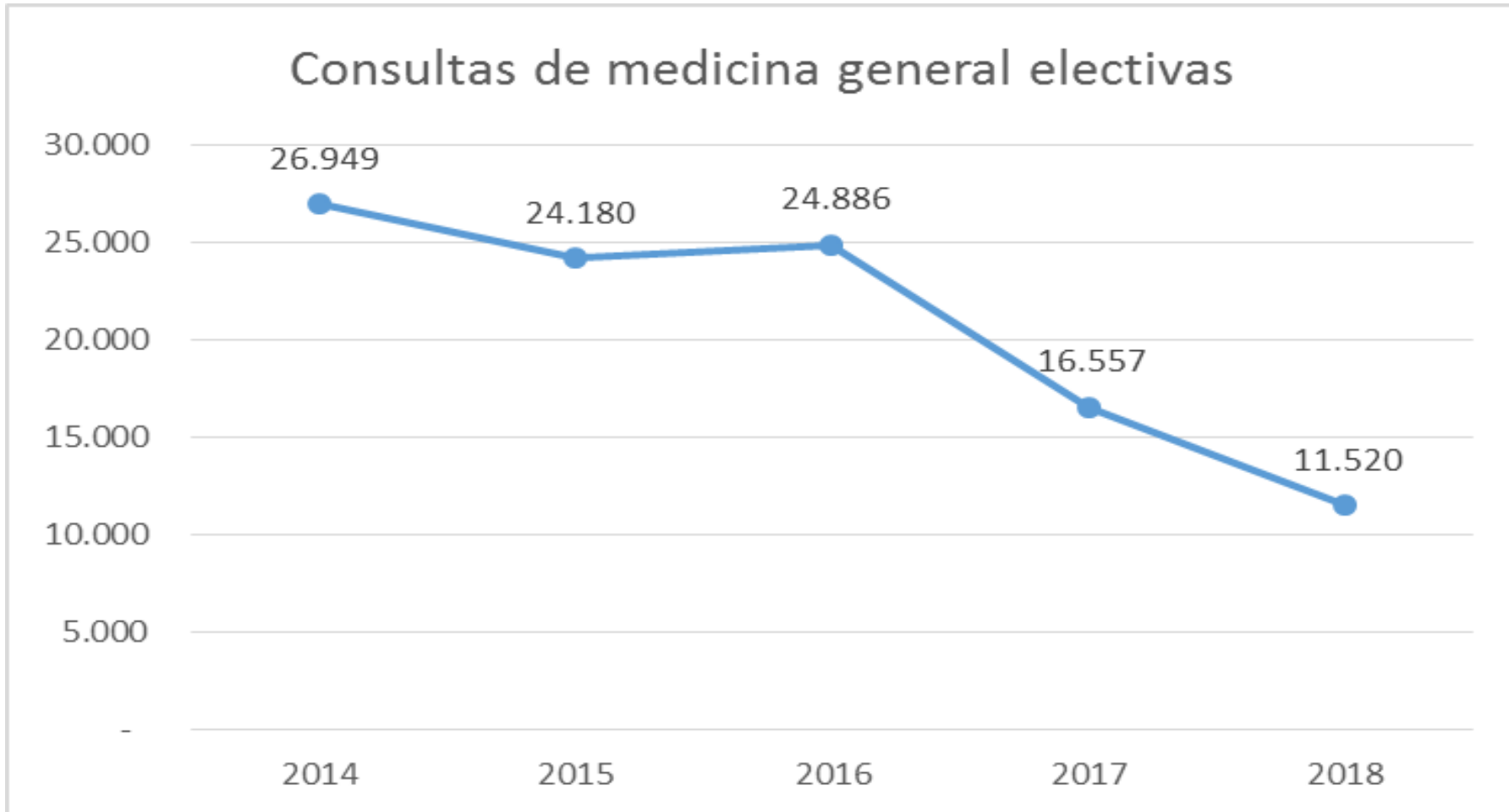
E.S.E. HOSPITAL SAN JUAN DE DIOS SEGOVIA RENDICION DE CUENTA

CONCEPTO	2016	2017	2018
Consultorios Consulta Externa	4	4	4
Unidades Odontológicas	2	2	2
Consultorios en el Servicio de Urgencias	2	2	2
Consultorio Triage	0	1	1
Camas de Observación	17	17	17
Pediatría	3	3	3
Adulto	1	1	1
Procedimientos (Yesos, procedimientos, EDA – IRA)	3	3	3
Reanimación	1	1	1
Mesas de Partos	1	1	1
Camas de Hospitalización	15	15	15
Pediatría	4	4	4
Obstetricia	3	3	3
Medicina interna	8	8	8
Ambulancias T.A.B.	3	3	2

E.S.E. HOSPITAL SAN JUAN DE DIOS SEGOVIA RENDICION DE CUENTA



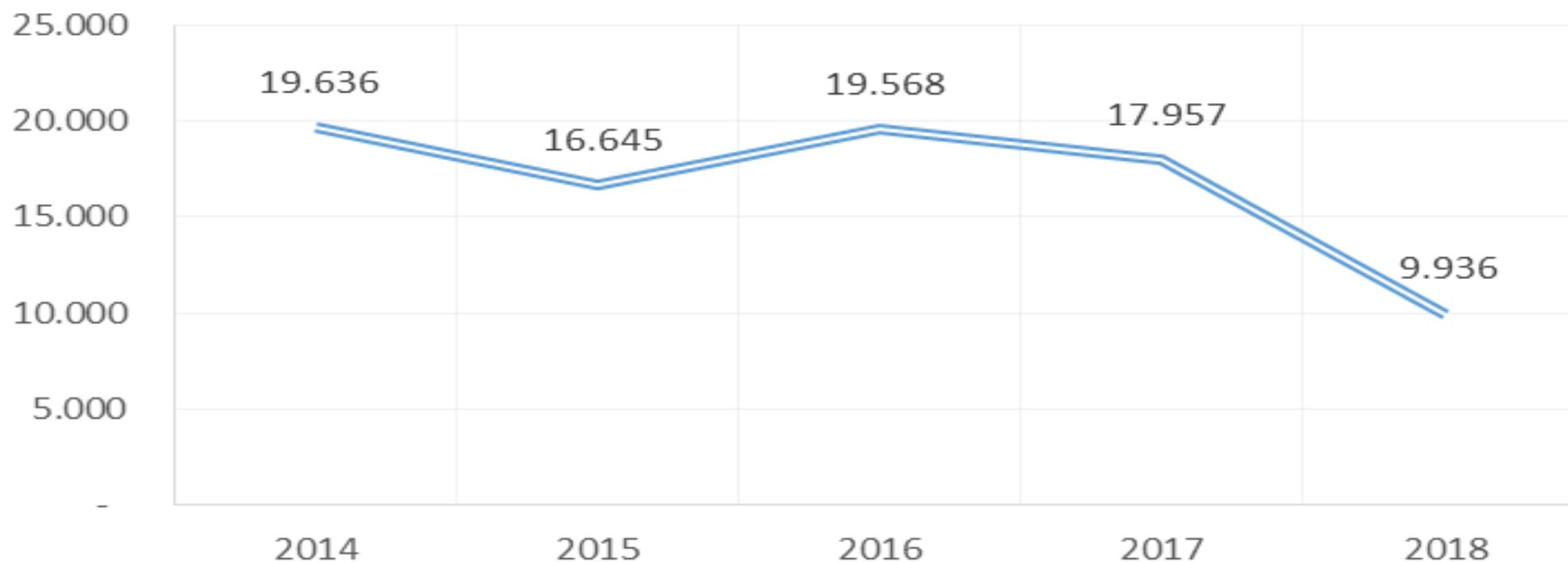
E.S.E. HOSPITAL SAN JUAN DE DIOS SEGOVIA RENDICION DE CUENTA



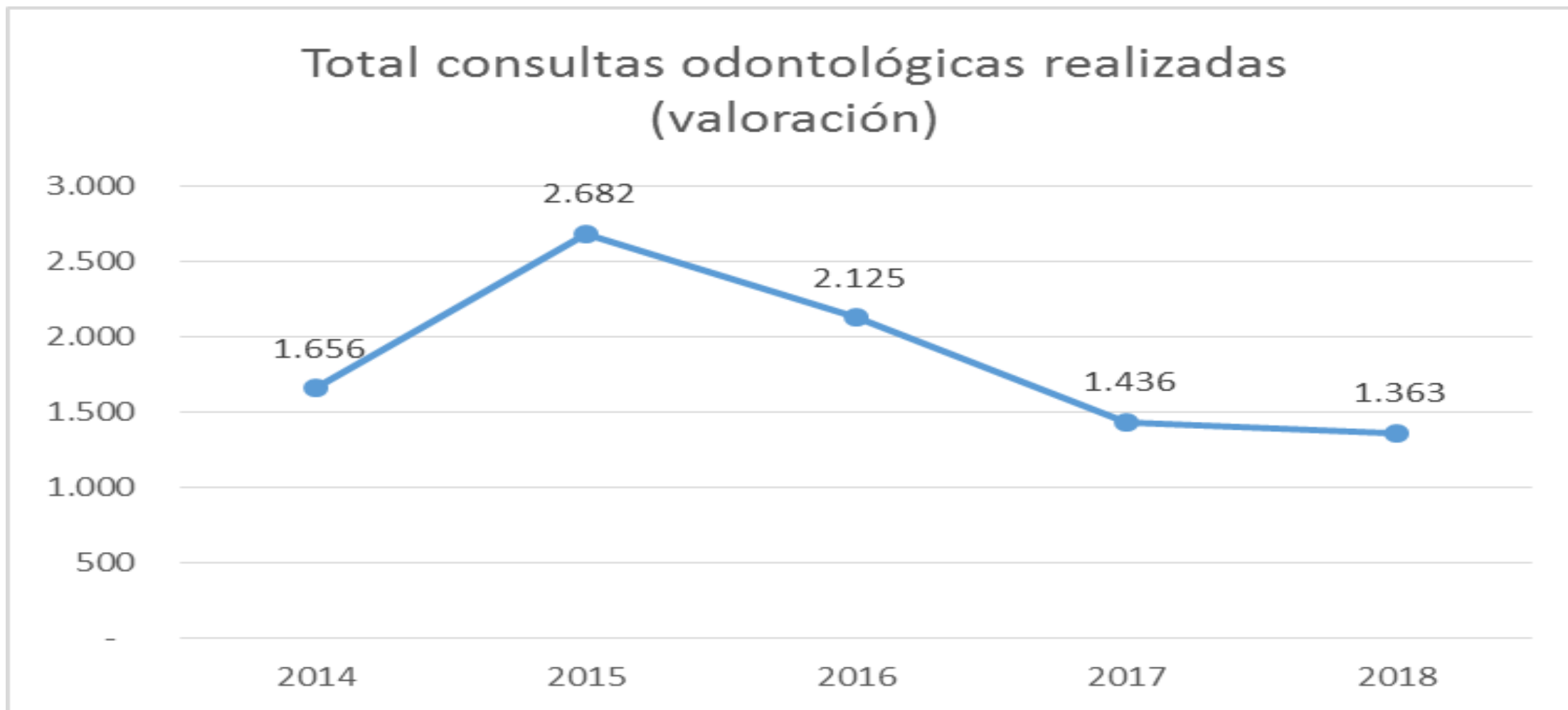
E.S.E. HOSPITAL SAN JUAN DE DIOS SEGOVIA RENDICION DE CUENTA

VACUNACIÓN

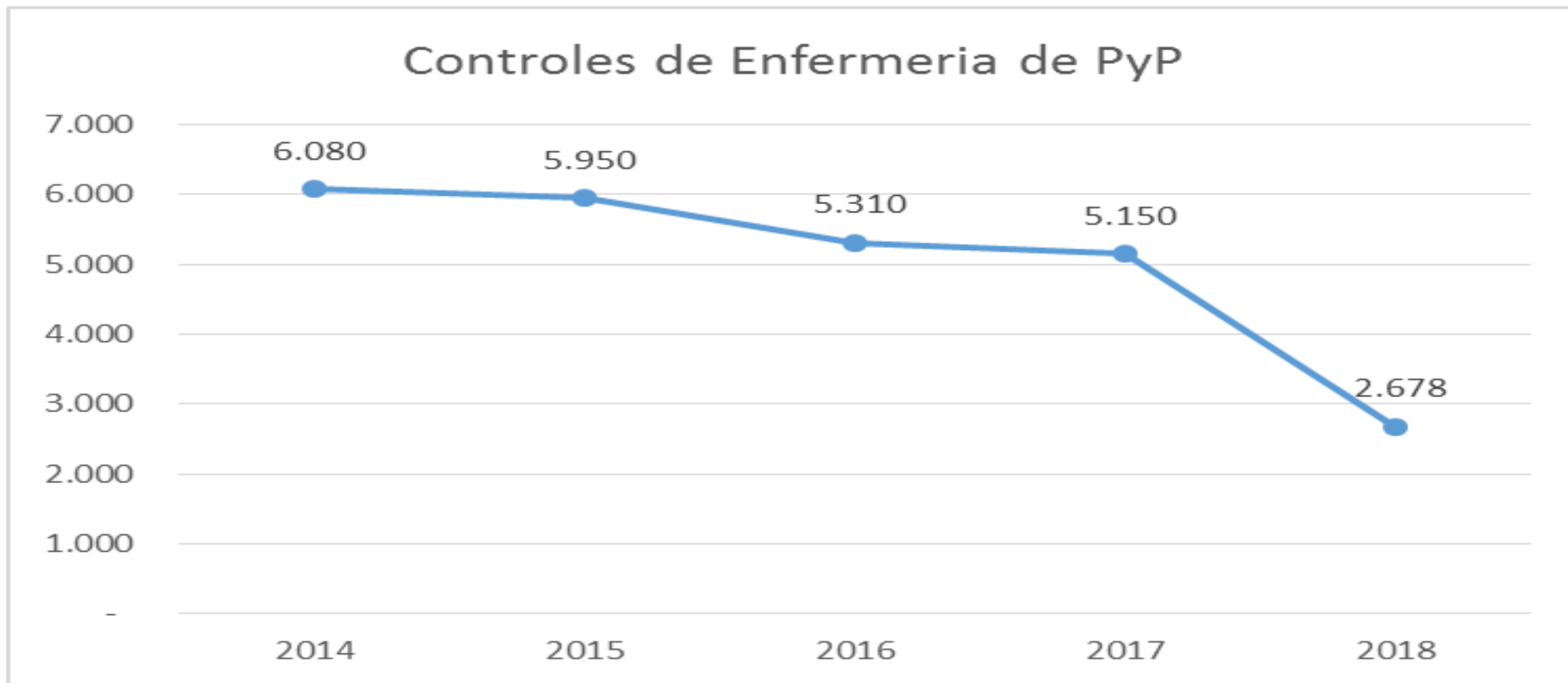
== Vacunación



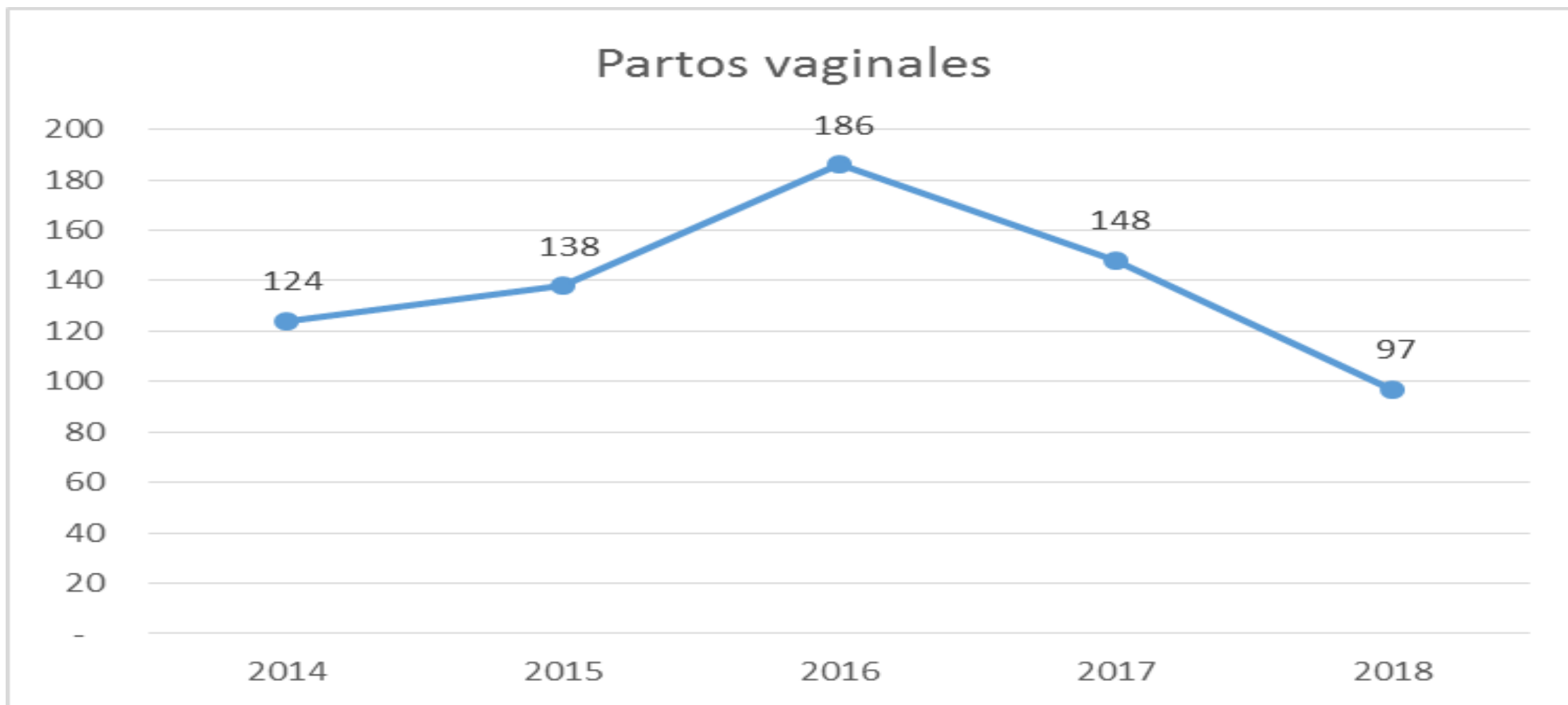
E.S.E. HOSPITAL SAN JUAN DE DIOS SEGOVIA RENDICION DE CUENTA



E.S.E. HOSPITAL SAN JUAN DE DIOS SEGOVIA RENDICION DE CUENTA

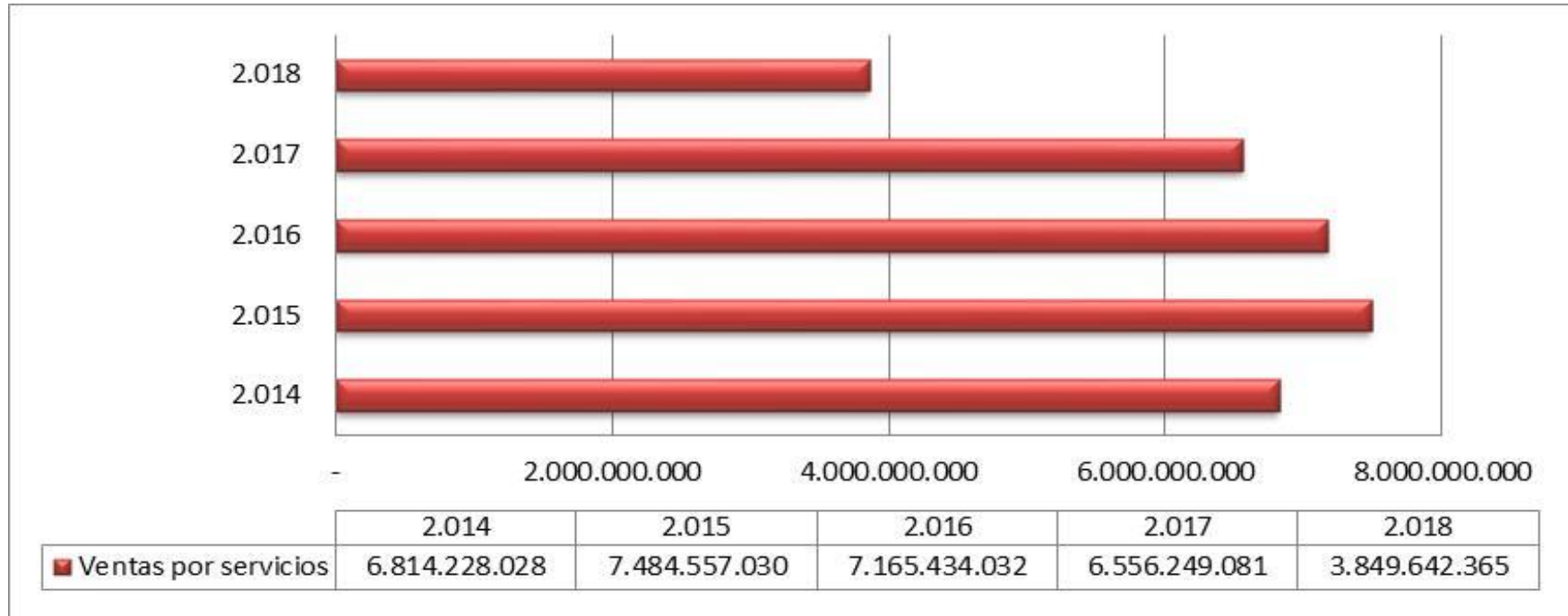


E.S.E. HOSPITAL SAN JUAN DE DIOS SEGOVIA RENDICION DE CUENTA



E.S.E. HOSPITAL SAN JUAN DE DIOS SEGOVIA RENDICION DE CUENTA

TOTALES VENTA DE SERVICIOS.



E.S.E. HOSPITAL SAN JUAN DE DIOS SEGOVIA RENDICION DE CUENTA

Vigencia	Pto.definitivo	Variación	Compromisos	Ejecutado	Obligaciones	Ejecutado	Pagos	Ejecutado
2013	9.901.464.278		8.940.324.474	90%	8.852.952.352	99%	8.261.541.086	93%
2014	9.540.115.526	-4%	8.357.293.116	88%	8.026.430.692	96%	7.231.181.756	90%
2015	10.408.889.846	9%	9.636.474.672	93%	8.703.871.420	90%	7.175.092.975	82%
2016	10.210.994.886	-2%	9.346.271.943	92%	8.907.904.486	95%	6.860.995.478	77%
2017	10.558.712.856	3%	8.908.518.086	84%	7.627.966.639	86%	6.573.098.573	86%
2018	8.598.188.020	-19%	4.692.748.027	55%	4.328.362.456	92%	3.249.708.748	75%

E.S.E. HOSPITAL SAN JUAN DE DIOS SEGOVIA RENDICION DE CUENTA

DESCRIPCIÓN DE LA COMPOSICIÓN DE LOS PASIVOS	VALOR	%
Funcionamiento	1.720.092.983	41%
Inversión	124.976.327	3%
Gastos de prestación de Servicios	881.460.791	21%
Deuda Financiera (Préstamo Banco de Bogotá)	96.255.337	2%
Estampillas, Retenciones, Deducciones, Aportes Parafiscales	1.344.282.031	32%
Sentencias Judiciales	36.543.750	1%
Total	4.203.611.218	100%

**E.S.E. HOSPITAL SAN JUAN DE DIOS
SEGOVIA
RENDICION DE CUENTA**

COMPOSICION DE LA CARTERA	Valor	%
Cartera recuperable	2.016.711.928	39%
Cartera en estudio y conciliación	620.641.293	12%
Cartera de difícil Recaudo	603.865.962	12%
Cartera incobrable	1.872.971.768	37%
Total Cartera	5.114.190.951	100%

E.S.E. HOSPITAL SAN JUAN DE DIOS SEGOVIA RENDICION DE CUENTA

SERVICIOS	2014	2015	2016	2017	2018	VAR
Consultas de medicina general urgentes	18.686	20.288	19.451	16.601	13.197	79,5%
Pacientes en observación	1.909	1.405	1.538	691	464	67,1%
Consultas de medicina general electivas	26.949	24.180	24.886	16.557	17.746	107,2%
Vacunación	19.636	16.645	19.568	17.957	15.318	85,3%
Controles de Enfermería de PyP	6.080	5.950	5.310	5.150	3.894	75,6%
Otros controles de enfermería de PyP (Diferentes a atención prenatal - Crecimiento y desarrollo)	4.340	2.755	2.243	2.729	2.011	73,7%
Total consultas odontológicas realizadas (valoración)	1.656	2.682	2.125	1.436	2.000	139,3%
Sellantes aplicados	3.017	1.463	5.523	881	1.865	211,7%
Superficies obturadas	9.379	10.782	5.951	3.320	3.332	100,4%
Exodoncias	572	681	699	410	1.051	256,3%
General adultos	760	465	537	440	484	110,0%
General pediátrica	237	118	193	103	101	98,1%
Obstetricia	104	93	72	84	54	64,3%
Partos vaginales	124	138	186	148	152	102,7%
Toma de muestras citologías cérvico-uterinas	2.449	2.251	1.860	1.177	1.011	85,9%
Radiología e imágenes diagnóstico	7.357	5.665	8.095	5.648	5.275	93,4%
Laboratorio clínico	58.672	69.639	53.955	31.221	34.015	108,9%

E.S.E. HOSPITAL SAN JUAN DE DIOS SEGOVIA RENDICION DE CUENTA

Concepto	Saldo Mayor a 360 Días	Saldo Menor a 360 Días	Total
23 Préstamos por pagar	0	54.545.462	54.545.462
24 Cuentas por pagar	1.863.399.131	1.219.069.189	3.082.468.320
.....2401 Adquisición de bienes y servicios nacionales	834.564.485	498.527.683	1.333.092.168
.....240720 Recaudos por clasificar (Consignaciones sin identificar)	0	29.751.535	29.751.535
.....2407 Recursos a favor de terceros (Diferentes a 240720)	876.412.378	204.249.027	1.080.661.405
.....2424 Descuentos de nómina	109.439.164	27.571.255	137.010.419
.....242401 Aportes a fondos pensionales	109.439.164	0	109.439.164
25 Beneficios a los empleados	299.292.121	669.631.709	968.923.830
.....2511 Beneficios a los empleados a corto plazo	299.292.121	665.965.664	965.257.785
.....251101 Nómina por pagar	0	277.741.984	277.741.984
.....251102 Cesantías	157.780.671	71.398.338	229.179.009
.....251111 Aportes a riesgos laborales	0	0	0
.....251124 Aportes a cajas de compensación familiar	99.708.209	0	99.708.209
.....251103 a 251190 - Otros beneficios a los empleados a corto plazo (Diferentes a las Subcuentas 251101/13/18/02/11/22/23/24)	41.803.241	316.825.342	358.628.583
.....2512 Beneficios a los empleados a largo plazo	0	0	0
.....2514 Beneficios posempleo - pensiones	0	3.666.045	3.666.045
27 Provisiones	0	0	0
.....2701 Litigios y demandas	0	0	0
29 Otros Pasivos	0	68.852	68.852
.....2910 Ingresos recibidos por anticipado	0	68.852	68.852
.....291090 Otros Ingresos recibidos por anticipado (diferentes a la 291007)	0	68.852	68.852
2 Total Pasivos	2.162.691.252	1.943.315.212	4.106.006.464

E.S.E. HOSPITAL SAN JUAN DE DIOS SEGOVIA

Concepto	Valor
Ingresos Operacionales	6.063.097.071
...43 Venta de servicios	6.063.097.071
6 Costos de ventas	3.476.397.655
...63 Costo de ventas de servicios	3.476.397.655
.....6310 Servicios de salud	3.476.397.655
Gastos de Operación (51 y 53)	1.707.351.885
...51 De administración y operación	1.462.274.427
.....5101 Sueldos y salarios	317.249.316
.....5102 Contribuciones imputadas	36.660.450
.....5103 Contribuciones efectivas	118.924.615
.....5104 Aportes sobre la nómina	20.974.621
.....510401 Aportes al ICBF	12.583.652
.....510402 Aportes al SENA	8.390.969
.....510403 Aportes a la ESAP	0
.....510404 Aportes a escuelas industriales e institutos técnicos	0
.....5107 PRESTACIONES SOCIALES	82.244.556
.....5108 Gastos de personal diversos	458.082.127
.....5111 Generales	427.405.349
.....511102 Material quirúrgico	0
.....511165 Intangibles	5.192.066
.....5120 Impuestos, contribuciones y tasas	733.393
...53 Deterioro, depreciaciones, amortizaciones y provisiones	245.077.458
.....5346 Deterioro de inversiones	0
Resultado Operacional	879.347.531
...44 Transferencias y subvenciones	0
...48 Otros ingresos	299.029.284
.....4802 Financieros	85.264
.....4808 Ingresos diversos	298.944.020
...54 Transferencias y subvenciones	0
...58 Otros gastos	530.163.923
.....5802 Comisiones	0
.....5804 Financieros	16.636.922
.....5890 Gastos diversos	513.527.001
.....589014 Margen en la contratación de los servicios de salud	513.527.001
.....5895 Devoluciones, rebajas y descuentos en venta de servicios	0
...59 Cierre de ingresos, gastos y costos	648.212.892

**E.S.E. HOSPITAL SAN JUAN DE DIOS
SEGOVIA
RENDICION DE CUENTA**

*¡Servicios con
calidad humana!*